



Mono écouteur

Spécifications :

- Bande passante : 50Hz - 18kHz
- Impédance : 32 Ohms
- Puissance admissible : 250mW RMS
- Dimensions : L150 x l70 x P50 (mm)
- Poids : 250g




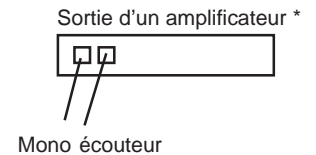
Utilisation

- Connecter les 2 fils du mono écouteur sur la sortie d'un amplificateur audio comme un haut-parleur traditionnel.

Attention, si vous souhaitez utiliser un amplificateur audio vous ne devez pas utiliser un amplificateur trop puissant au risque d'endommager le haut-parleur. (quelques Watts maximum)

- Vous pouvez utiliser l'adaptateur mini-jack fourni en option pour connecter le mono écouteur sur une sortie audio au format jack 3,5mm.

Tous les amplificateurs pour casque conviennent



Compatibilité avec la gamme ID-AL

Connexion directe avec fil :

- NanoPlayer mkII *
- MicroPlayer mkII *
- EventPlayer *
- VP200HD(i) * et VP250HD(i) *
- Flash mpX SD *
- NanoAMP1 *

* **Attention**, les amplificateurs de ces modèles sont surdimensionnés. Vous devez régler le volume de sortie à la valeur minimale et monter le son doucement pour ne pas endommager le haut-parleur.

Connexion avec adaptateur mini-jack :

- MicroAMP2
- MicroAMP4
- NanoAMP2
- NanoPlayer Casque

Kit accessoires :

Le kit accessoires se compose d'un support pour suspendre le mono écouteur et d'un adaptateur mini-jack. Ce kit est vendu séparément.





Mono Earphone



Specification :

- Bandwidth : 50Hz - 18kHz
- Impedance : 32 Ohms
- Max power input : 250mW RMS
- Size : L150 x W70 x T50 (mm)
- Weight : 250g

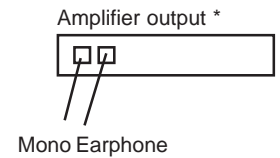
User manual

- Connect the 2 wires of the Mono Earphone on the audio amplifier output as a traditional speaker.

Caution, if you want to use an audio amplifier, don't use a high power amplifier otherwise you can destroy the speaker. (few Watts at maximum)

- You can use the mini-jack adapter to connect the Mono Earphone on a standard 3.5mm jack audio output.

All headphone amplifiers are compatible.



Compatibility with ID-AL range

Direct connection by wire :

- NanoPlayer mkII *
- MicroPlayer mkII *
- EventPlayer *
- VP200HD(i) * and VP250HD(i) *
- Flash mpx SD *
- NanoAMP1 *

* **Caution**, amplifiers of those models are overpowered. You need to setup the output volume at the minimum level and adjust slowly the sound to do not destroy the speaker.

Connection with the mini-jack adapter :

- MicroAMP2
- MicroAMP4
- NanoAMP2
- NanoPlayer Headphone

Accessory kit:

This kit offers a stand and a mini-jack adapter



Stand



Mini-jack adapter